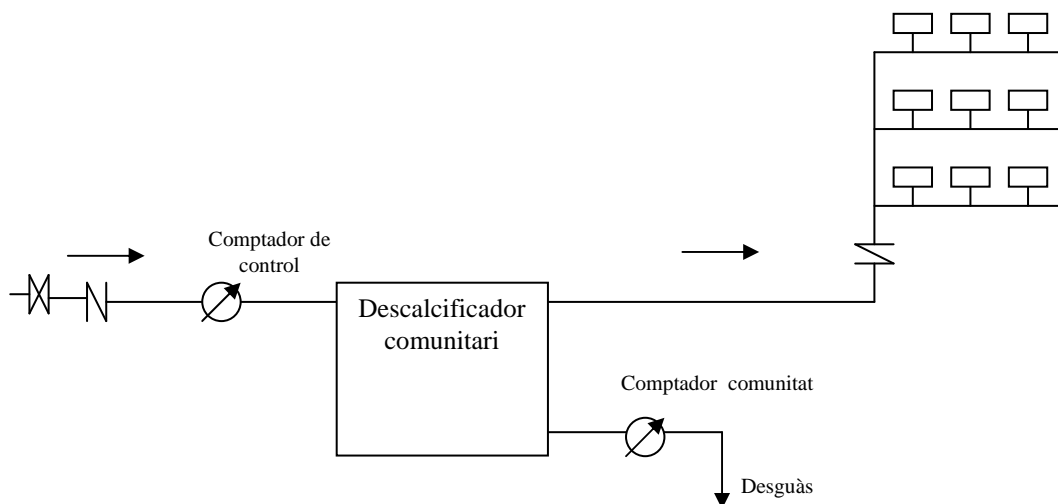
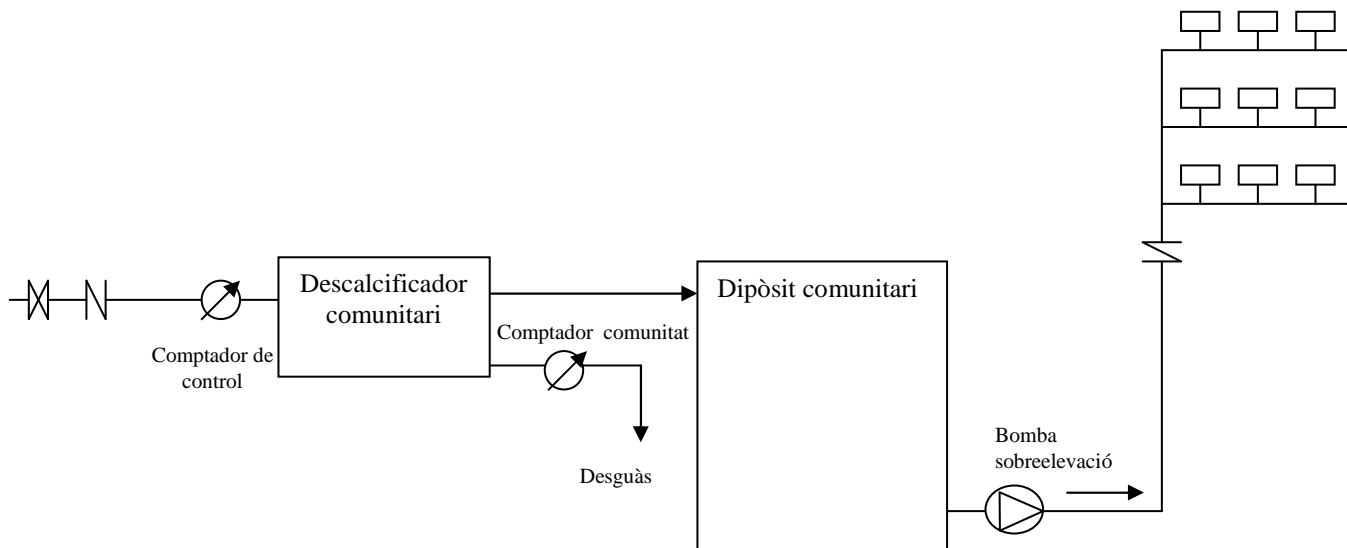


## ESQUEMA TIPUS I CONDICIONANTS TÈCNICS PER A LA INSTAL·LACIÓ DE DESCALCIFICADORS COMUNITARIS

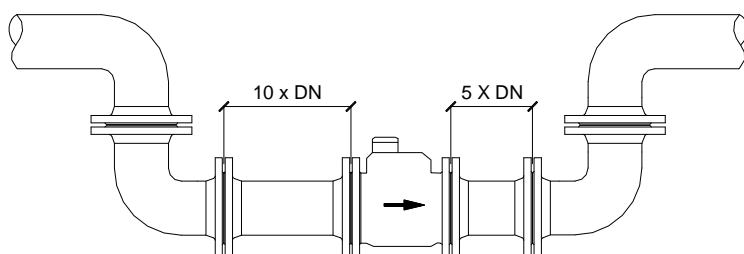
Esquema 1: instal·lació sense grup de pressió



Esquema 2: instal·lació amb grup de pressió



Detall comptador comunitat al desguàs



**Requisits a complir:**

- El comptador de control ha de ser del mateix cabal nominal (Qn) que el descalcificador.
- El comptador comunitari de desguàs s'ha de dimensionar d'acord amb el cabal de rentat del descalcificador i instal·lar segons el detall anterior.
- Tots els comptadors estaran ubicats a la cambra de comptadors i instal·lats de forma que facilitin al màxim la seva lectura, d'acord amb les normatives vigents.
- La instal·lació haurà de complir amb la legislació vigent (ordenança, normes d'edificació, etc...).
- Qualsevol nova instal·lació interior comunitària o modificació d'una existent, ha de passar la corresponent inspecció d'indústria.
- La instal·lació ha de garantir que tota l'aigua és registrada i que no es poden produir retorns a la xarxa pública.
- L'aigua de rentat dels filtres s'ha de comptabilitzar a través del comptador instal·lat en la canonada de desguàs.
- La companyia subministradora garanteix la pressió i la qualitat de l'aigua a l'escomesa. Per tant, no es responsabilitzarà de qualsevol pèrdua de càrrega o variació de la qualitat de l'aigua provocada per aquesta instal·lació.

Terrassa, \_\_ de \_\_\_\_\_ de 20 \_\_

Signatura:

Signatura.

Instal·lador \_\_\_\_\_  
Número instal·lador \_\_\_\_\_  
NIF : \_\_\_\_\_

President Comunitat: \_\_\_\_\_  
NIF: \_\_\_\_\_